



شاخص قیمت تولیدکننده بخش‌های خدمات - فصل بهار ۱۴۰۲

(بر مبنای سال پایه ۱۳۹۵)

شاخص قیمت کل

در فصل بهار ۱۴۰۲، شاخص قیمت تولیدکننده بخش‌های خدمات ۷۸۰.۵ می‌باشد که نسبت به فصل قبل (تورم فصلی) ۱۵.۷ درصد، نسبت به فصل مشابه سال قبل (تورم سالانه) ۶۱.۹ درصد و در چهارفصل منتهی به فصل جاری نسبت به دوره مشابه سال قبل (تورم سالانه) ۵۸.۸ درصد افزایش داشته است.

افزایش تورم فصلی

در فصل بهار ۱۴۰۲، درصد تغییرات شاخص قیمت تولیدکننده بخش‌های خدمات نسبت به فصل قبل (تورم فصلی) ۱۵.۷ درصد می‌باشد که در مقایسه با همین اطلاع در فصل قبل (۸.۹ درصد)، ۶.۸ واحد درصد افزایش داشته است. به عبارتی، میانگین قیمت دریافتی توسط ارائه‌دهندگان خدمات به ازای تولید خدماتشان در داخل کشور، در فصل بهار ۱۴۰۲ نسبت به فصل قبل، ۱۵.۷ درصد افزایش دارد. در این فصل بیش‌ترین تورم فصلی با ۲۲.۹ درصد مربوط به گروه "فعالیت‌های خدماتی مربوط به تامین جا و غذا" و کم‌ترین تورم فصلی با ۰.۱ درصد مربوط به گروه "آب‌رسانی، مدیریت پسماند، فاضلاب و فعالیت‌های تصفیه" می‌باشد.

افزایش تورم نقطه به نقطه

در فصل بهار ۱۴۰۲، درصد تغییرات شاخص قیمت تولیدکننده بخش‌های خدمات نسبت به فصل مشابه سال قبل (تورم نقطه به نقطه) ۶۱.۹ درصد می‌باشد که در مقایسه با همین اطلاع در فصل قبل (۵۹.۳ درصد)، ۲.۶ واحد درصد افزایش داشته است. به عبارتی، میانگین قیمت دریافتی توسط ارائه‌دهندگان خدمات به ازای تولید خدماتشان در داخل کشور، در فصل بهار ۱۴۰۲ نسبت به فصل مشابه سال قبل، ۶۱.۹ درصد افزایش دارد. در این فصل بیش‌ترین تورم نقطه به نقطه با ۱۱۱.۸ درصد مربوط به گروه "فعالیت‌های خدماتی مربوط به تامین جا و غذا" و کم‌ترین تورم نقطه به نقطه با ۱۶.۰ درصد مربوط به گروه "اطلاعات و ارتباطات" می‌باشد.

افزایش تورم سالانه

در فصل بهار ۱۴۰۲، درصد تغییرات شاخص قیمت تولیدکننده بخش‌های خدمات در چهار فصل منتهی به فصل بهار ۱۴۰۲ نسبت به مدت مشابه در سال قبل ۵۸.۸ درصد می‌باشد که در مقایسه با همین اطلاع در فصل قبل (۵۵.۸ درصد)، ۳.۰ واحد درصد افزایش داشته است. به عبارتی، میانگین قیمت دریافتی توسط ارائه‌دهندگان خدمات به ازای تولید خدماتشان در داخل کشور، در چهارفصل منتهی به بهار ۱۴۰۲ نسبت به دوره مشابه سال قبل، ۵۸.۸ درصد افزایش دارد. در این فصل بیش‌ترین تورم سالانه با ۱۱۳.۱ درصد مربوط به گروه "فعالیت‌های خدماتی مربوط به تامین جا و غذا" و کم‌ترین تورم سالانه با ۲۰.۰ درصد مربوط به گروه "اطلاعات و ارتباطات" می‌باشد.

(۱۳۹۵=۱۰۰)

۱- شاخص قیمت تولیدکننده کل خدمات و بخش‌های اصلی و درصد تغییرات آن‌ها - کل کشور

درصد تغییر زمستان ۱۴۰۱			درصد تغییر بهار ۱۴۰۲			شاخص بهار ۱۴۰۲	ضریب اهمیت	شرح
در چهار فصل منتهی به فصل جاری نسبت به دوره مشابه سال قبل (تورم سالانه)	نسبت به فصل مشابه سال قبل (تورم نقطه به نقطه)	نسبت به فصل قبل (تورم فصلی)	در چهار فصل منتهی به فصل جاری نسبت به دوره مشابه سال قبل (تورم سالانه)	نسبت به فصل مشابه سال قبل (تورم نقطه به نقطه)	نسبت به فصل قبل (تورم فصلی)			
۵۵.۸	۵۹.۳	۱.۹	۵۱.۸	۶۱.۹	۱۵.۷	۷۸۰.۵	۱۰۰.۰	کل بخش خدمات
۲۹.۳	۳۵.۷	۰.۱	۳۵.۳	۳۵.۷	۰.۱	۲۹۸.۲	۱.۲	آبرسانی، مدیریت پسماند، فاضلاب و فعالیت‌های تصفیه
۷۴.۹	۸۳.۷	۱۳.۳	۸۰.۵	۸۴.۲	۱۹.۵	۱۴۹۶.۶	۲.۸	تعمیر وسایل نقلیه موتوری و موتور سیکلت
۵۱.۵	۵۱.۰	۸.۴	۵۱.۱	۵۱.۱	۱۸.۴	۸۷۹.۰	۲۳.۲	حمل و نقل و انبارداری
۱۰۹.۷	۱۱۵.۰	۱۶.۹	۱۱۳.۱	۱۱۱.۸	۲۲.۹	۲۵۴۶.۰	۴.۸	فعالیت‌های خدماتی مربوط به تامین جا و غذا
۲۲.۳	۱۷.۵	۳.۳	۲۰.۰	۱۶.۰	۴.۲	۳۳۶.۹	۸.۵	اطلاعات و ارتباطات
۳۰.۷	۲۷.۵	۲.۶	۳۰.۵	۳۴.۳	۱۸.۸	۳۸۵.۱	۱.۷	فعالیت‌های بیمه
۳۲.۸	۳۹.۶	۸.۵	۳۶.۲	۴۱.۲	۶.۷	۳۶۲.۲	۲۶.۸	فعالیت‌های املاک و مستغلات
۳۲.۴	۳۳.۰	۴.۶	۳۳.۰	۳۴.۳	۱۴.۴	۴۸۹.۹	۳.۰	فعالیت‌های حرفه‌ای، علمی و فنی
۴۱.۴	۳۴.۸	۵.۵	۴۰.۶	۴۴.۲	۱۹.۴	۱۲۰۸.۳	۱.۷	فعالیت‌های اداری و خدمات پشتیبانی
۴۶.۲	۵۱.۸	۲.۵	۵۰.۰	۵۲.۶	۲.۵	۵۵۰.۹	۹.۳	آموزش
۶۹.۴	۷۳.۶	۸.۱	۷۴.۴	۷۹.۱	۱۸.۴	۱۱۳۷.۳	۱۴.۲	فعالیت‌های مربوط به سلامت انسان و مددکاری اجتماعی
۶۴.۲	۶۵.۴	۸.۱	۶۷.۶	۷۰.۸	۱۹.۹	۸۸۸.۲	۱.۱	هنر، سرگرمی و تفریح
۵۶.۳	۶۰.۰	۱۰.۷	۶۲.۰	۷۰.۹	۲۱.۳	۱۰۸۰.۲	۱.۸	سایر فعالیت‌های خدماتی

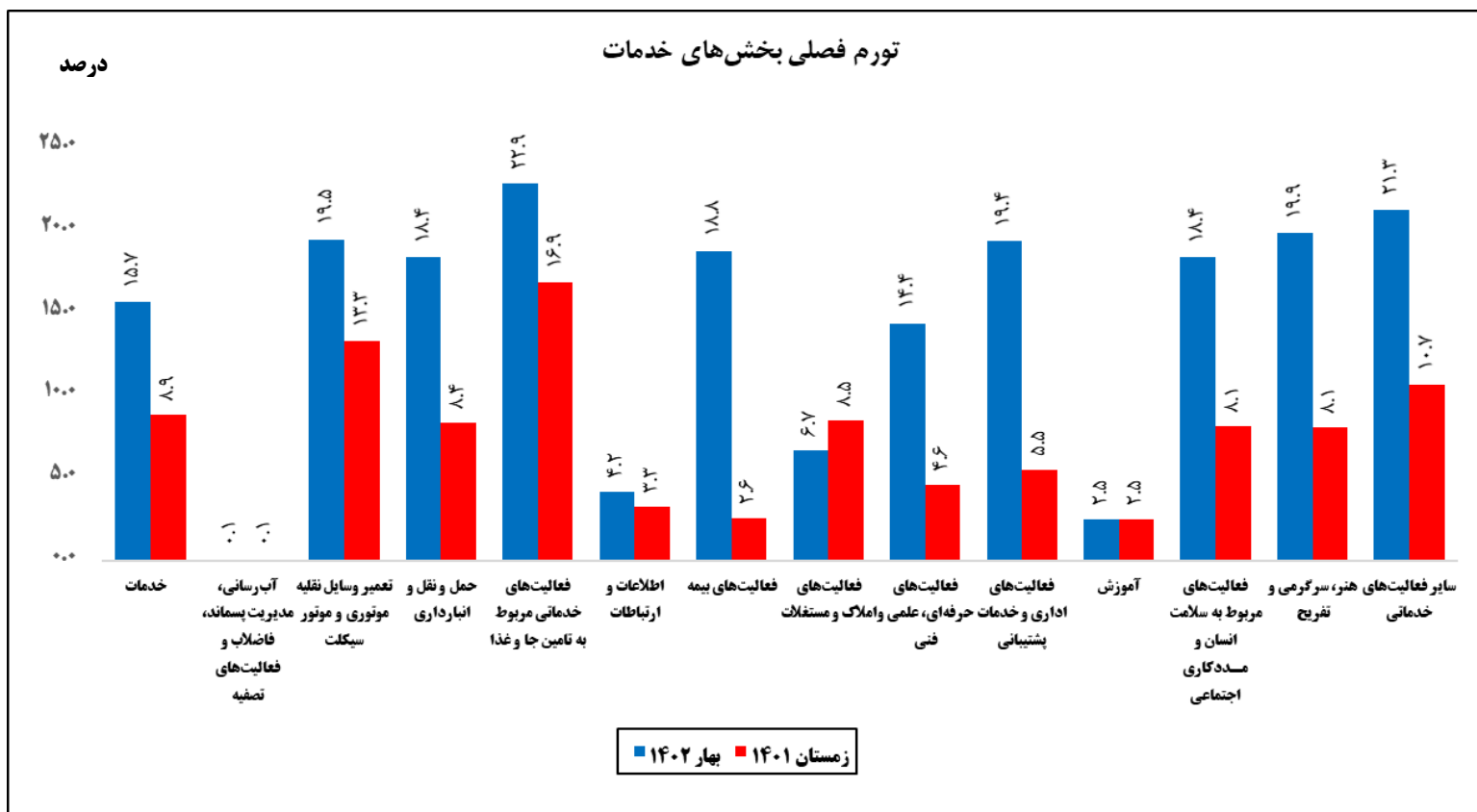
ماخذ - مرکز آمار ایران

۲- شاخص قیمت تولید کننده کل بخش خدمات و درصد تغییرات آن - کل کشور

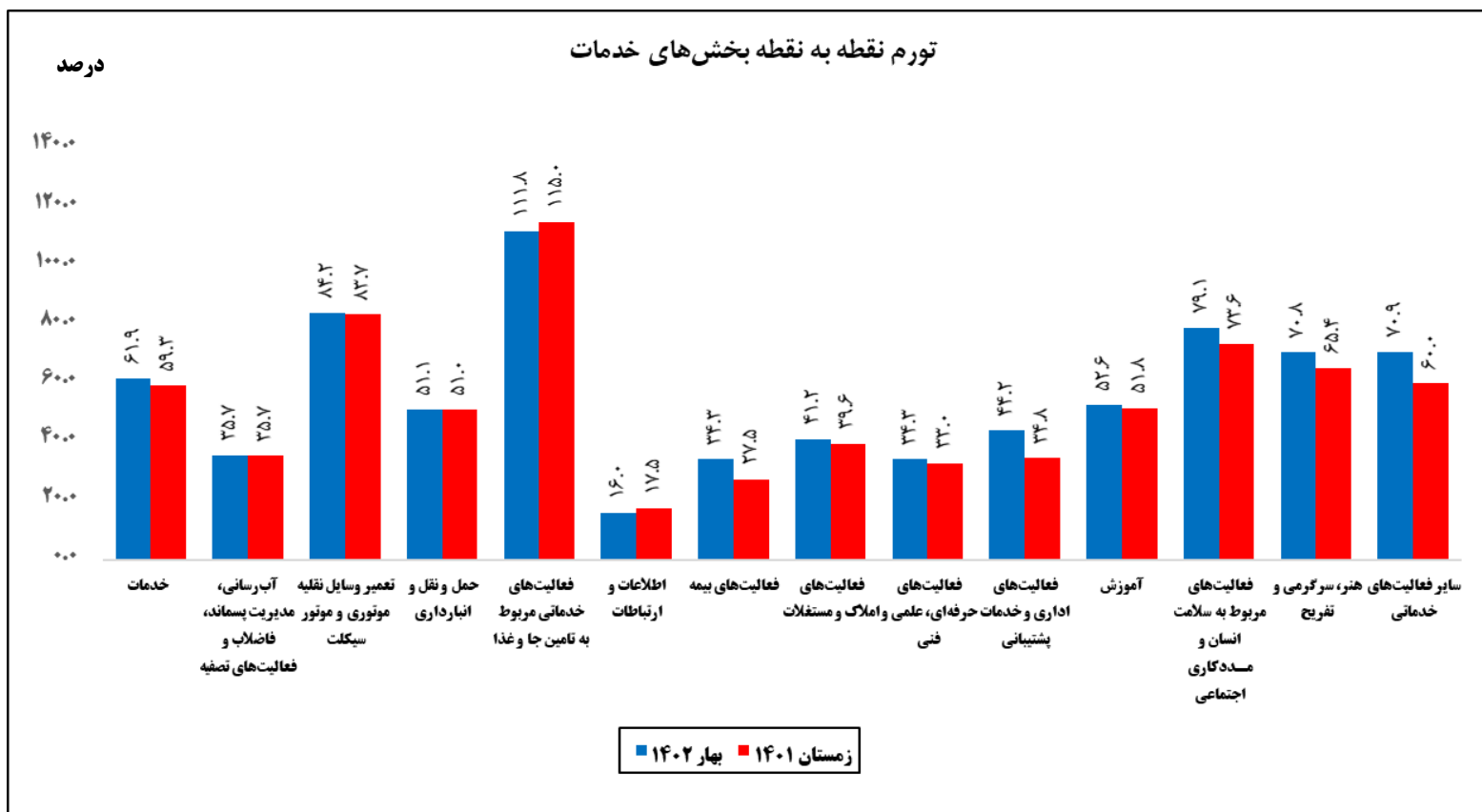
(۱۳۹۵=۱۰۰)

دوره زمانی	شاخص کل	درصد تغییر نسبت به فصل قبل (تورم فصلی)	درصد تغییر نسبت به فصل مشابه سال قبل (تورم نقطه به نقطه)	درصد تغییر چهار فصل منتهی به فصل جاری نسبت به دوره مشابه سال قبل (تورم سالانه)
۱۳۹۰	۴۴.۹	×	×	×
۱۳۹۱	۵۴.۹	×	×	۲۲.۳
۱۳۹۲	۶۸.۱	×	×	۲۴.۰
۱۳۹۳	۸۱.۰	×	×	۱۹.۰
۱۳۹۴	۹۱.۸	×	×	۱۳.۴
۱۳۹۵	۱۰۰.۰	×	×	۸.۹
۱۳۹۶	۱۱۳.۶	×	×	۱۳.۶
۱۳۹۷	۱۳۹.۳	×	×	۲۲.۶
۱۳۹۸	۱۸۵.۱	×	×	۳۲.۹
۱۳۹۹	۲۵۵.۱	×	×	۳۷.۸
۱۴۰۰	۳۷۴.۹	×	×	۴۶.۹
بهار ۱۴۰۰	۳۲۲.۸	۱۱.۲	۴۸.۷	۴۲.۰
تابستان ۱۴۰۰	۳۵۸.۷	۱۱.۱	۴۷.۸	۴۵.۱
پاییز ۱۴۰۰	۳۹۴.۶	۱۰.۰	۴۵.۸	۴۶.۳
زمستان ۱۴۰۰	۴۲۳.۴	۷.۳	۴۵.۸	۴۶.۹
۱۴۰۱	۵۸۳.۹	×	×	۵۵.۸
بهار ۱۴۰۱	۴۸۲.۰	۱۳.۸	۴۹.۴	۴۷.۳
تابستان ۱۴۰۱	۵۶۰.۰	۱۶.۲	۵۶.۱	۴۹.۷
پاییز ۱۴۰۱	۶۱۹.۳	۱۰.۶	۵۷.۰	۵۲.۶
زمستان ۱۴۰۱	۶۷۴.۴	۸.۹	۵۹.۳	۵۵.۸
بهار ۱۴۰۲	۷۱۰.۵	۱۵.۷	۶۱.۹	۵۱.۱

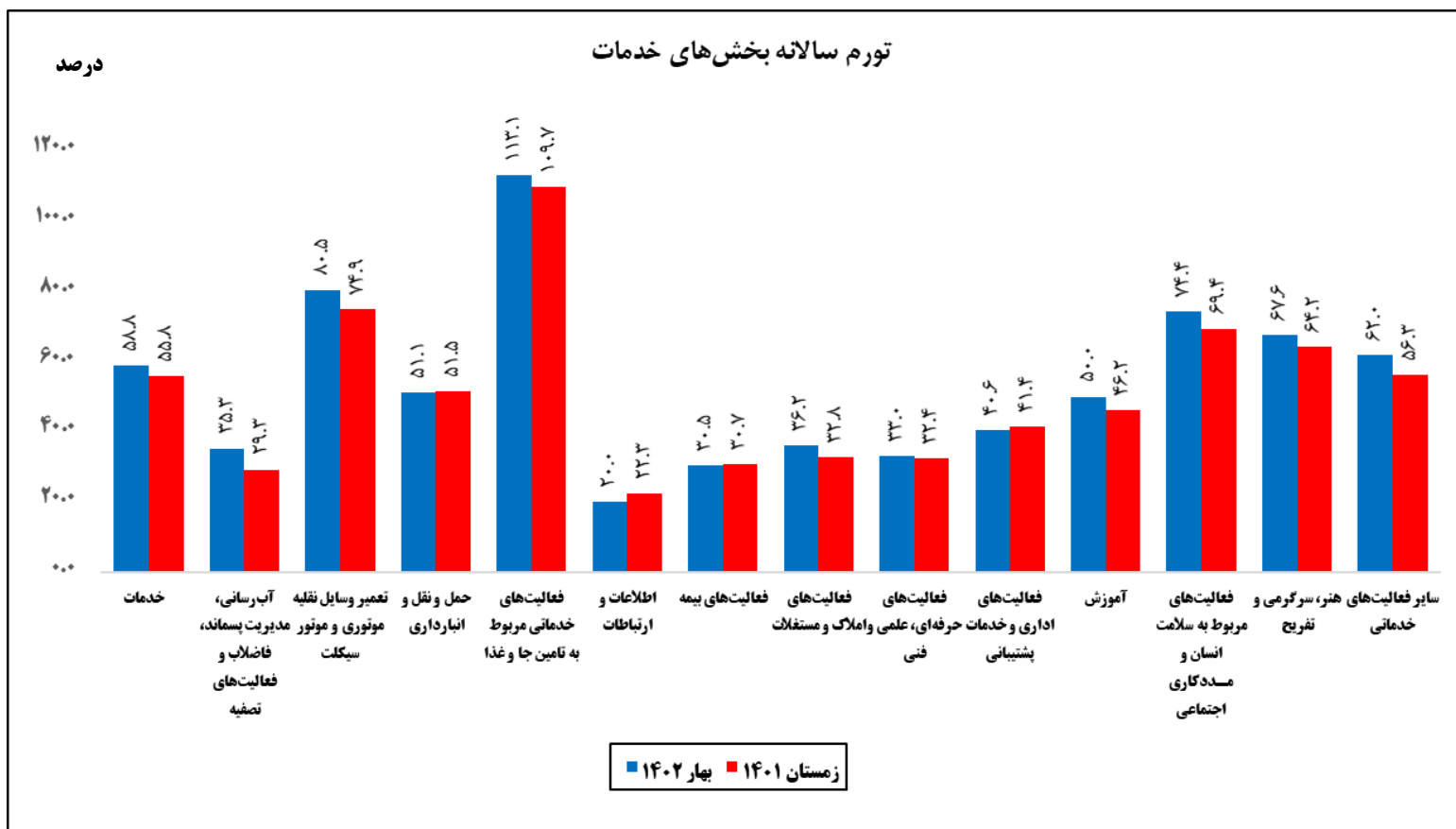
ماخذ - مرکز آمار ایران



مبنا: جدول شماره ۱



مبنا: جدول شماره ۱



مبنا: جدول شماره ۱